



ANEXO II- B- LEY 8/2003 DE SANIDAD ANIMAL

RELACIÓN DE ALTAS, BAJAS, MODIFICACIONES Y RENOVACIONES DE MEDIOS DE TRANSPORTE, CONTENEDORES

DATOS DEL TRANSPORTISTA		
Nº DE AUTORIZACIÓN (Sólo para los ya Autorizados): AT ES 06 39_ _ _ _ _		
RAZÓN SOCIAL:		CIF:
		NACIONALIDAD:
DATOS DE DOMICILIO:		
DIRECCIÓN:		CÓDIGO POSTAL:
LOCALIDAD:	MUNICIPIO:	
Teléfono:	Fax:	Correo electrónico:
REPRESENTANTE LEGAL		
NOMBRE Y APELLIDOS:		NIF:
		NACIONALIDAD:

SOLICITA:

DATOS DEL VEHÍCULO/ CONTENEDOR					
Alta: A Baja: B Modificación: M Renovación: R	IDENTIFICACION (1)	TIPO (2)	DIMENSIONES HABITACULO PARA ANIMALES (m) Largo/Ancho /Alto	- SUPERFICIE UTIL /PISO Nº DE PISOS (m²)/ Nº DE PLATAFORMAS MÓVILES - NÚMERO DE COLMENAS O CONTENEDORES	<input type="checkbox"/> Trashumancia estacional <input type="checkbox"/> Transporte inferior a 50 Km <input type="checkbox"/> Transporte animales hasta distancia máxima de 65 km. <input type="checkbox"/> Transporte équido, cuando no se efectúe en relación con una actividad económica. <input type="checkbox"/> Animal de circo <input type="checkbox"/> Apicultura <input type="checkbox"/> Animales invertebrados de acuicultura <input type="checkbox"/> CONTENEDORES
					ESPECIES (3):

ACOMPAÑA (EXCEPTO EN CASO DE BAJA):

- Fotocopia de la Ficha técnica del/los vehículos/s.
- Permiso de circulación
- Fotocopia de Tarjeta de transporte (incluye actividad pública o privada).
- Fotografías de vistas lateral, trasera e interior del vehículo en las que serán perfectamente visibles los sistemas de ventilación, la placa de matrícula y equipos necesarios de carga y descarga.
- Croquis acotado: dibujo con expresión de las medidas de anchura/longitud/altura de la ZONA DEL VEHÍCULO DESTINADA A LA CARGA DE ANIMALES, detallándose la distribución de la zona de carga del vehículo y sus divisiones, si las hubiere. A tal fin, puede utilizarse el modelo propuesto al dorso.

En caso de no querer aportar documentos emitidos o previamente aportados a la Administración, por favor rellene los siguientes datos para su localización:

FECHA	DOCUMENTACIÓN PRESENTADA	ÓRGANO O DEPENDENCIA

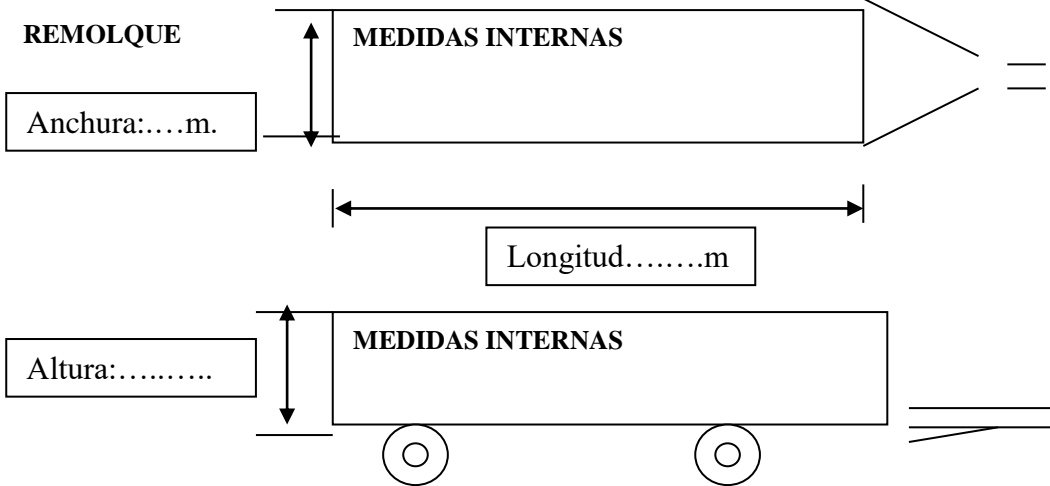
(1) IDENTIFICACIÓN: Matrícula, Número de Bastidor, Número de Contenedor

(2) TIPO: • C =Camión • CON = Contenedor • R < 750 Kg. = Remolque < 750Kg • R > 750 Kg.= Remolque >750 Kg.
•CB= Cabeza tractora>8 horas • Otros (especificar).

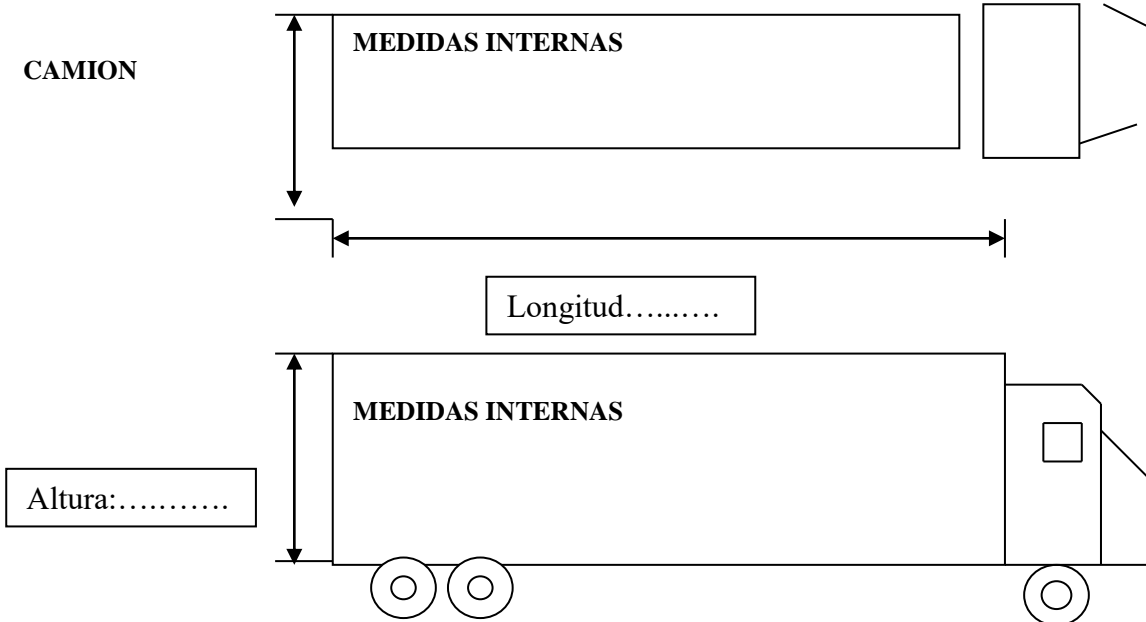
(3) ESPECIES: B- Bovino P- Porcino E- Equino O- Ovino CP- Caprino C- Canina AP- APICULTURA AC- INVERTEBRADO DE ACUICULTURA OTROS (especificar):

CROQUIS DEL MEDIO DE TRANSPORTE-IDENTIFICACIÓN (1): _____

REMOLQUE

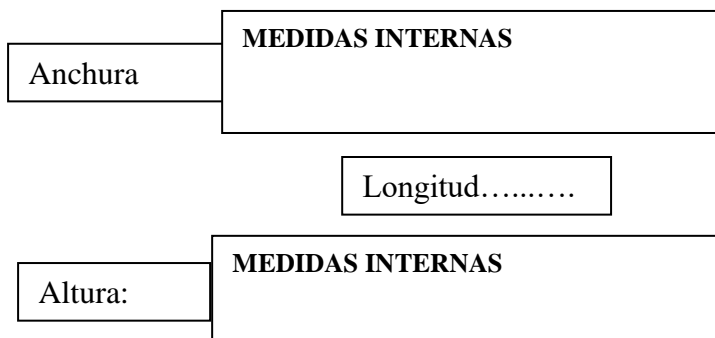


CAMION



NUMERO DE CONTENEDORES: / NUMERO DE COLMENAS:

CROQUIS DE CONTENEDOR O COLMENA -



En _____ a ____ de _____ 20 .
Fdo.: